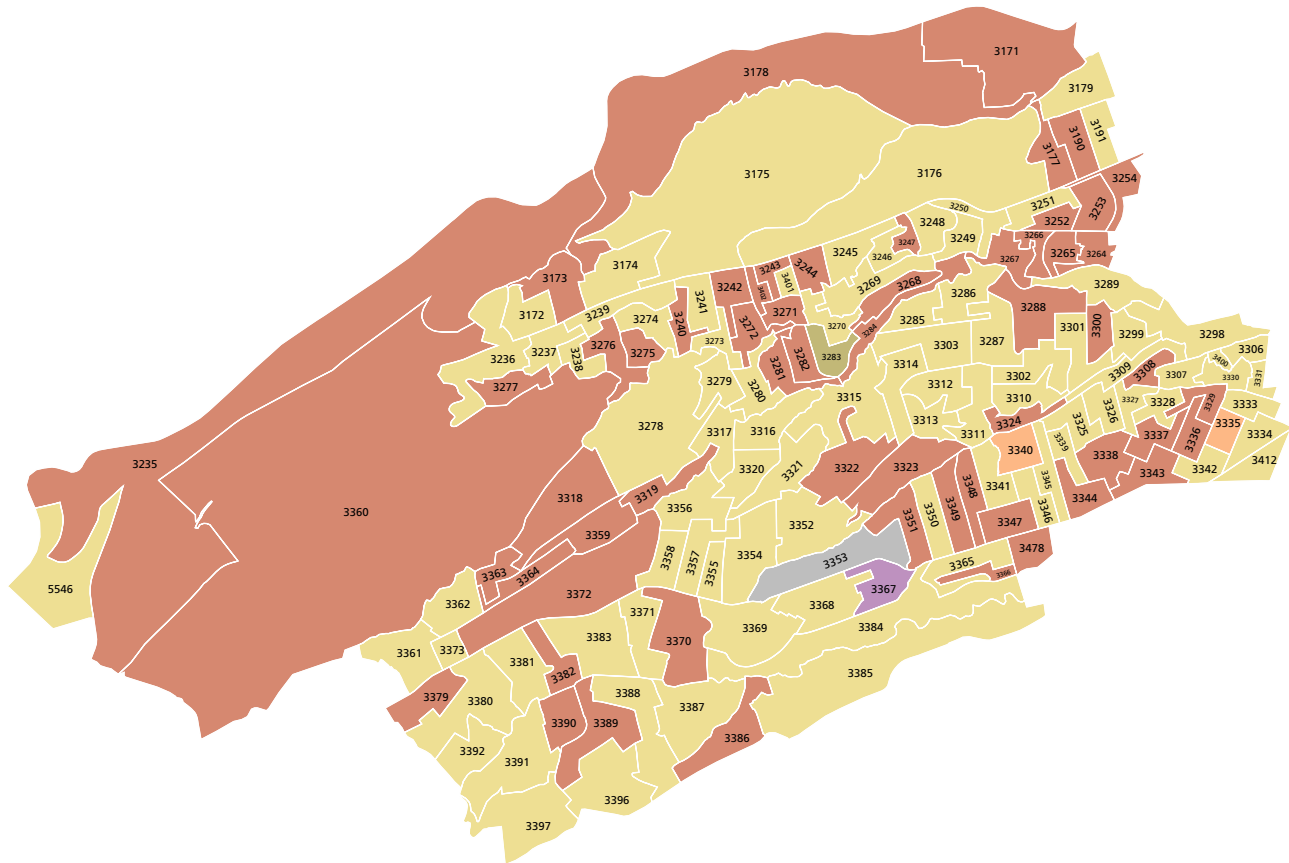








Mapa 1. Grupo de edad y sexo más participativo en las secciones electorales del distrito electoral local



-  Mujeres de 18 a 24 años (2 secciones)
-  Hombres de 18 a 24 años (1 sección)
-  Mujeres de 25 a 64 años (1 sección)
-  Mujeres de 65 años y más (59 secciones)
-  Hombres de 65 años y más (88 secciones)
-  Empate: Mujeres de 18 a 24 años y Hombres de 65 años y más (1 sección)

FUENTE: Elaborado por la DEOEyG, con base en la información de la jornada electoral celebrada el 2 de junio de 2024 en la Ciudad de México, proporcionada por la DECEYEC-INE y en información de la LNE proporcionada por la DERFE-INE, con fecha de corte al 2 de abril de 2024.