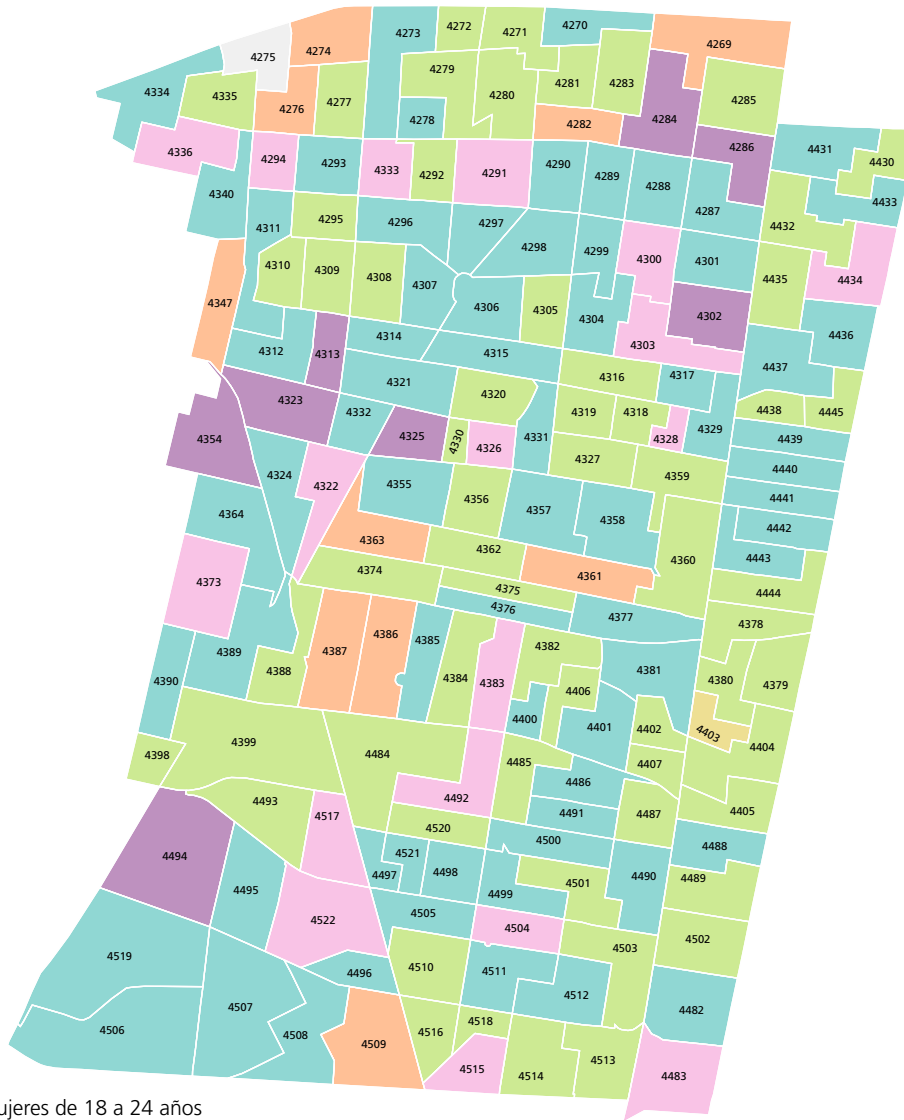









**Mapa 2. Grupo de edad y sexo menos participativo en las secciones electorales del distrito electoral local**



-  Mujeres de 18 a 24 años  
(18 secciones)
-  Hombres de 18 a 24 años  
(60 secciones)
-  Mujeres de 25 a 64 años  
(1 sección)
-  Hombres de 25 a 64 años  
(68 secciones)
-  Mujeres 65 años y más  
(10 secciones)
-  Hombres 65 años y más  
(8 secciones)
-  Empate: Mujeres y Hombres de 18 a 24 años  
(1 sección)

FUENTE: Elaborado por la DEOEyG, con base en la información de la jornada electoral celebrada el 2 de junio de 2024 en la Ciudad de México, proporcionada por la DECEYEC-INE y en información de la LNE proporcionada por la DERFE-INE, con fecha de corte al 2 de abril de 2024.